



МІНІСТЕРСТВО ОХОРОНИ ЗДОРОВ'Я УКРАЇНИ
ГОЛОВНЕ УПРАВЛІННЯ ОХОРОНИ ЗДОРОВ'Я ПОЛТАВСЬКОЇ ОБЛДЕРЖАДМІНІСТРАЦІЇ
ЧУТІВСЬКА ЦЕНТРАЛЬНА РАЙОННА ЛІКАРНЯ
38800 смт. Чутове вул. Жовтнева, 23 т/факс 9-20-00, E-mail: chutovo@bigmir.net
Код ЄДРПУ 01999537 р/р 35416001051506 в ГУДКСУ в Полтавській області

“ 12 ” 01 2018 р. № 14

Начальнику УДКС України у
Чутівському районі
Полтавської обл.
Криворучко Н.П.

Супровідний лист до річної фінансової та бюджетної звітності за 2017 рік за наступними формами:

№ п/п	Форми фінансової звітності	Кількість аркушів
1	Баланс (форма №1-дс) (додаток 1)	4
2	Звіт про фінансові результати (форма №2-дс) (додаток 2)	4
3	Звіт про рух грошових коштів (форма №3-дс) (додаток 3)	2
4	Звіт про власний капітал (форма №4-дс) (додаток 4)	1
5	Примітки до річної фінансової звітності (форма №5-дс) (додаток 5)	18
Форми бюджетної звітності		
6	«Звіт про надходження та використання коштів загального фонду» (ф.№2д,№2м) КФК 312010 (дод.1)	3
7	«Звіт про надходження і використання коштів,отриманих як плата за послуги»(ф.4-1д,»4-1м) -КФК 312010 (дод.2)	3
	«Звіт про надходження і використання коштів,отриманих як плата за послуги»(ф.4-2д,»4-2м) -КФК 312010 (дод.3)	3
8	Звіт про надходження і використання коштів,отриманих як плата за послуги»(ф.4-3д,»4-3м) -КФК 312010 , 316310 (дод.4)	6
9	Звіт про надходження і використання коштів,отриманих як плата за послуги»(ф.4-3д,» 4-3м) (зведена) , (дод.4)	3
1	Звіт про заборгованість за бюджетними коштами» (ф.7д,№7м)загальний фонд КФК 312010 (дод.7)	3
11	Звіт про заборгованість за бюджетними коштами» (ф.7д,№7м)спеціальний фонд КФК 312010 , 316310 (дод.7)	6
12	Звіт про заборгованість за бюджетними коштами» (ф.7д,№7м)спеціальний фонд (зведена) (дод.7)	3
13	Пояснювальна записка (дод.10)	1
14	Довідка про підтвердження залишків коштів загального та спеціального фондів державного або місцевих бюджетів на реєстраційних (спеціальних) рахунках станом на 01.01.2018 р. (дод. 12)	6
15	Довідка про підтвердження залишків коштів на інших рахунках клієнтів Державної казначейської служби України станом на 01.01.2018 р. (додаток 13)	1
16	Реєстр про залишки коштів загального та спеціального фондів державного (місцевого) бюджету на реєстраційних (спеціальних реєстраційних) інших рахунках, відкритих в органах Державної казначейської служби України та поточних рахунках, відкритих в установах банків, станом на 01.01.2018 р. (дод.14)	1
17	Довідка про сплату до бюджету штрафів, накладених контролюючими органами за 2017 р. (дод. 19)	1
18	Довідка про причини виникнення простроченої дебіторської заборгованості	1

	загального фонду та вжиті заходи щодо її стягнення . (дод. 20)	
19	Довідка про причини виникнення простроченої кредиторської заборгованості загального фонду. (дод.21)	1
20	Довідка про спрямування обсягів власних надходжень, які перевищують відповідні витрати, які затверджені законом про Державний бюджет України (рішенням про місцевий бюджет). (дод. 22)	2
21	Довідка про суми дебіторської та кредиторської заборгованості установи за операціями, які не відображаються у формі №7д, №7м «Звіт про заборгованість бюджетних установ.» (Дод. 28)	1
	Всього	74

Не прикладаються у зв'язку з відсутністю показників:

Додаток 4 «Звіт про надходження і використання інших надходжень спеціального фонду (позики міжнародних фінансових організацій)», (форма № 4-Зд.1);

Додаток 7 «Звіт про заборгованість за окремими програмами», (форма №7 д.1)

Додаток 9 «Звіт про виконання бюджету (кошторису) Фонду.

Додаток 11 «Довідка про використання кредитів (позик) від іноземних держав , банків і міжнародних фінансових організацій для реалізації інвестиційних проектів.

Додаток 15 «Реєстр залишків коштів загального та спеціального фондів державного (місцевого) бюджету на реєстраційних (спеціальних реєстраційних) та поточних рахунках розпорядників бюджетних коштів.

Додаток 16 «Довідка про залишки коштів в іноземній валюті, що перебувають на поточних рахунках, відкритих в установах банків».

Додаток 17 «Довідка про залишки коштів на інших поточних рахунках в установах банків».

Додаток 18 «Довідка про депозитні операції».

Додаток 23 «Довідка про направлення асигнувань розпорядникам бюджетних коштів, які підпорядковані іншим головним розпорядникам бюджетних коштів.»

Додаток 24 « Довідка про використання іноземних грантів».

Додаток 25 «Довідка про дебіторську заборгованість за видатками.»

Додаток 26 «Довідка про кредиторську заборгованість.»

Додаток 27 «Довідка про розподіл видатків на централізовані заходи і програми охорони здоров'я.»

Додаток 29 «Довідка про розподіл видатків Державного бюджету України рік між місцевими та апеляційними судами усіх видів та спеціалізації.»

Головний лікар

Головний бухгалтер



Ю.М.Криворучко

Т.П.Коломієць

Додаток 1
до Національного положення (стандарту)
бухгалтерського обліку в державному секторі 101
"Подання фінансової звітності"

			Коди		
			2018	01	01
Установа/бюджет	Чутівська центральна районна лікарня	Дата (рік, місяць, число)	за ЄДРПОУ		
Територія	ПОЛТАВСЬКА		за КОАТУУ		
Організаційно-правова форма господарювання	Комунальне підприємство		за КОПФГ		
Орган державного управління	Районні, районні у містах Києві та Севастополі державні адміністрації		за КОДУ		
Вид економічної діяльності	Діяльність лікарняних закладів		за КВЕД		
			01999537		
			5325455100		
			150		
			1007		
			86.10		

Одиниця виміру: грн.

Періодичність: квартальна , річна

БАЛАНС
на 1 січня 2018 року

Актив	Код рядка	На початок звітного періоду	На кінець звітного періоду
1	2	3	4
I. НЕФІНАНСОВІ АКТИВИ			
Основні засоби:	1000	15 432 890	20 979 037
первісна вартість	1001	24 237 047	30 179 626
знос	1002	8 804 157	9 200 589
Інвестиційна нерухомість:	1010	-	-
первісна вартість	1011	-	-
знос	1012	-	-
Нематеріальні активи:	1020	-	-
первісна вартість	1021	-	-
накопичена амортизація	1022	-	-
Незавершені капітальні інвестиції	1030	-	-
Довгострокові біологічні активи:	1040	-	-
первісна вартість	1041	-	-
накопичена амортизація	1042	-	-
Запаси	1050	425 870	523 888
Виробництво	1060	-	-
Поточні біологічні активи	1090	-	-
Усього за розділом I	1095	15 858 760	21 502 925
II. ФІНАНСОВІ АКТИВИ			
Довгострокова дебіторська заборгованість	1100	-	-
Довгострокові фінансові інвестиції у тому числі:	1110	-	-
цінні папери, крім акцій	1111	-	-
акції та інші форми участі в капіталі	1112	-	-
Поточна дебіторська заборгованість:			
за розрахунками з бюджетом	1120	-	-
за розрахунками за товари, роботи, послуги	1125	30 246	2 925
за наданими кредитами	1130	-	-
за виданими авансами	1135	-	-
за розрахунками із соціального страхування	1140	-	-
за внутрішніми розрахунками	1145	-	-
інша поточна дебіторська заборгованість	1150	-	-
Поточні фінансові інвестиції	1155	-	-
Грошові кошти та їх еквіваленти розпорядників бюджетних коштів та державних цільових фондів у:			
національній валюті, у тому числі в:	1160	31 970	75 980
касі	1161	8 256	13 006
казначействі	1162	23 714	62 974
установах банків	1163	-	-
іноземній валюті	1165	-	-
Кошти бюджетів та інших клієнтів на:			
єдиному казначейському рахунку	1170	-	-
рахунках в установах банків, у тому числі в:	1175	-	-
національній валюті	1176	-	-
іноземній валюті	1177	-	-
Інші фінансові активи	1180	-	-
Усього за розділом II	1195	62 216	78 905
III. ВИТРАТИ МАЙБУТНІХ ПЕРІОДІВ	1200	9 404	17 283
БАЛАНС	1300	15 930 380	21 599 113

ПАСИВ	Код рядка	На початок звітної періоду	На кінець звітної періоду
1	2	3	4
I. ВЛАСНИЙ КАПІТАЛ ТА ФІНАНСОВИЙ РЕЗУЛЬТАТ			
Внесений капітал	1400	15 432 890	30 179 626
Капітал у дооцінках	1410	-	-
Фінансовий результат	1420	493 581	-8 654 751
Капітал у підприємствах	1430	-	-
Резерви	1440	-	-
Цільове фінансування	1450	-	-
Усього за розділом I	1495	15 926 471	21 524 875
II. ЗОБОВ'ЯЗАННЯ			
Довгострокові зобов'язання:			
за цінними паперами	1500	-	-
за кредитами	1510	-	-
інші довгострокові зобов'язання	1520	-	-
Поточна заборгованість за довгостроковими зобов'язаннями	1530	-	-
Поточні зобов'язання:			
за платежами до бюджету	1540	-	-
за розрахунками за товари, роботи, послуги	1545	-	-
за кредитами	1550	-	-
за одержаними авансами	1555	-	-
за розрахунками з оплати праці	1560	-	-
за розрахунками із соціального страхування	1565	-	-
за внутрішніми розрахунками	1570	3 909	74 238
інші поточні зобов'язання з них:	1575	-	-
за цінними паперами	1576	-	-
Усього за розділом II	1595	3 909	74 238
III. ЗАБЕЗПЕЧЕННЯ	1600	-	-
IV. ДОХОДИ МАЙБУТНІХ ПЕРІОДІВ	1700	-	-
БАЛАНС	1800	15 930 380	21 599 113

Головний лікар

(підпис)

Криворучко Юрій Миколайович

(ініціали та прізвище)

Головний бухгалтер

(підпис)

Коломієць Таміла Петрівна

(ініціали та прізвище)

Додаток 2
до Національного положення (стандарту)
бухгалтерського обліку в державному
секторі 101 "Подання фінансової
звітності"

Установа/бюджет Чугівська центральна районна лікарня

Територія ПОЛТАВСЬКА

Організаційно-правова форма
господарювання

Комунальне підприємство

Орган державного управління Районні, районні у містах Києві та Севастополі державні адміністрації

Вид економічної діяльності Діяльність лікарняних закладів

Дата (рік, місяць, число)

за ЄДРПОУ

за КОАТУУ

за КОПФГ

за КОДУ

за КВЕД

Коди		
2018	01	01
01999537		
5325455100		
150		
1007		
86.10		

Одиниця виміру: грн.

Періодичність: квартальна, річна

ЗВІТ ПРО ФІНАНСОВІ РЕЗУЛЬТАТИ за 2017 рік

I. ФІНАНСОВИЙ РЕЗУЛЬТАТ ДІЯЛЬНОСТІ

Форма № 2-дс

Стаття 1	Код рядка 2	За звітний період 3	За аналогічний період попереднього року 4
ДОХОДИ			
Доходи від обмінних операцій			
Бюджетні асигнування	2010	16 927 279	-
Доходи від надання послуг (виконання робіт)	2020	458 390	-
Доходи від продажу активів	2030	2 129	-
Фінансові доходи	2040	-	-
Інші доходи від обмінних операцій	2050	-	-
Усього доходів від обмінних операцій	2080	17 387 798	-
Доходи від необмінних операцій			
Податкові надходження	2090	-	-
Неподаткові надходження	2100	-	-
Трансферти	2110	-	-
Надходження до державних цільових фондів	2120	-	-
Інші доходи від необмінних операцій	2130	335 550	-
Усього доходів від необмінних операцій	2170	335 550	-
Усього доходів	2200	17 723 348	-
ВИТРАТИ			
Витрати за обмінними операціями			
Витрати на виконання бюджетних програм	2210	16 946 527	-
Витрати на виготовлення продукції (надання послуг, виконання робіт)	2220	653 285	-
Витрати з продажу активів	2230	-	-
Фінансові витрати	2240	464 111	-
Інші витрати за обмінними операціями	2250	3 600	-
Усього витрат за обмінними операціями	2290	18 067 523	-
Витрати за необмінними операціями			
Трансферти	2300	-	-
Інші витрати за необмінними операціями	2310	-	-
Усього витрат за необмінними операціями	2340	-	-
Усього витрат	2380	18 067 523	-
Профіцит/дефіцит за звітний період	2390	-344 175	-

II. ВИДАТКИ БЮДЖЕТУ (КОШТОРИСУ) ЗА ФУНКЦІОНАЛЬНОЮ КЛАСИФІКАЦІЄЮ ВИДАТКІВ ТА КРЕДИТУВАННЯ БЮДЖЕТУ


Найменування показника 1	Код рядка 2	За звітний період 3	За аналогічний період попереднього року 4
Загальнодержавні функції	2420	18 067 523	-
Оборона	2430	-	-
Громадський порядок, безпека та судова влада	2440	-	-
Економічна діяльність	2450	-	-
Охорона навколишнього природного середовища	2460	-	-
Житлово-комунальне господарство	2470	-	-
Охорона здоров'я	2480	26 371 680	-
Духовний та фізичний розвиток	2490	-	-
Освіта	2500	-	-
Соціальний захист та соціальне забезпечення	2510	-	-
УСЬОГО:	2520	44 939 203	-

IV. ЕЛЕМЕНТИ ВИТРАТ ЗА ОБМІННИМИ ОПЕРАЦІЯМИ

Стаття 1	Код рядка 2	За звітний період 3	За аналогічний період попереднього року 4
Витрати на оплату праці	2820	11 220 293	-
Відрахування на соціальні заходи	2830	2 229 509	-
Матеріальні витрати	2840	4 212 347	-
Амортизація	2850	396 432	-
Інші витрати	2860	8 942	-
Усього	2390	18 067 523	-

Головний лікар

(підпис)



Криворучко Юрій Миколайович

(ініціали та прізвище)

Головний бухгалтер

(підпис)



Коломісць Таміла Петрівна

(ініціали та прізвище)

Додаток 3
до Національного положення (стандарту)
бухгалтерського обліку в державному секторі 101
"Подання фінансової звітності"

	Дата (рік, місяць, число)	Коди		
		2018	01	01
Установа/бюджет	Чутівська центральна районна лікарня за ЄДРПОУ	01999537		
Територія	ПОЛТАВСЬКА за КОАТУУ	5325455100		
Організаційно-правова форма господарювання	Комунальне підприємство за КОПФГ	150		
Орган державного управління	Районні, районні у містах Києві та Севастополі державні адміністрації за КОДУ	1007		
Вид економічної діяльності	Діяльність лікарняних закладів за КВЕД	86.10		
Одиниця виміру: грн.				
Періодичність: річна				

ЗВІТ ПРО РУХ ГРОШОВИХ КОШТІВ за 2017 рік

Форма №3-дс

Стаття	Код рядка	За звітний період	За аналогічний період попереднього року
1	2	3	4
I. Рух коштів у результаті операційної діяльності			
Надходження від обмінних операцій:			
бюджетні асигнування	3000	16 792 488	-
надходження від надання послуг (виконання робіт)	3005	286 338	-
надходження від продажу активів	3010	2 684	-
інші надходження від обмінних операцій	3015	280 961	-
Надходження від необмінних операцій:			
податкові надходження	3020	-	-
неподаткові надходження	3025	-	-
трансферти, з них:	3030	-	-
кошти трансфертів, отримані від органів державного управління	3031	-	-
надходження до державних цільових фондів	3040	-	-
інші надходження від необмінних операцій	3045	2 075 804	-
інші надходження	3090	98 420	-
Усього доходів від операційної діяльності	3095	19 536 695	-
Витрати за обмінними операціями:			
витрати на виконання бюджетних програм	3100	16 792 488	-
витрати на виготовлення продукції (надання послуг, виконання робіт)	3110	566 289	-
витрати з продажу активів	3115	-	-
інші витрати за обмінними операціями	3120	3 600	-
Витрати за необмінними операціями:			
трансферти, з них:	3125	-	-
кошти трансфертів органам державного управління інших рівнів	3126	-	-
інші витрати за необмінними операціями	3130	2 036 638	-
інші витрати	3180	98 420	-
Усього витрат від операційної діяльності	3190	19 497 435	-
Чистий рух коштів від операційної діяльності	3195	39 260	-

Стаття	Код рядка	За звітний період	За аналогічний період попереднього року
1	2	3	4
II. Рух коштів у результаті інвестиційної діяльності			
Надходження від продажу:			
фінансових інвестицій	3200	-	-
основних засобів	3205	-	-
інвестиційної нерухомості	3210	-	-
нематеріальних активів	3215	-	-
незавершених капітальних інвестицій	3220	-	-
довгострокових біологічних активів	3225	-	-
Надходження цільового фінансування	3230	5 989 473	-
Інші надходження	3235	155 000	-
Усього доходів від інвестиційної діяльності	3240	6 144 473	-
Витрати на придбання:			
фінансових інвестицій	3245	-	-
основних засобів	3250	5 989 473	-
інвестиційної нерухомості	3255	-	-
нематеріальних активів	3260	-	-
незавершених капітальних інвестицій	3265	-	-
довгострокових біологічних активів	3270	-	-
Інші витрати	3285	155 000	-
Усього витрат від інвестиційної діяльності	3290	6 144 473	-
Чистий рух коштів від інвестиційної діяльності	3295	-	-
III. Рух коштів у результаті фінансової діяльності			
Надходження від:			
повернення кредитів	3300	-	-
отримання позик	3305	-	-
отримання відсотків (роялті)	3310	-	-
Інші надходження	3340	-	-
Усього доходів від фінансової діяльності	3345	-	-
Витрати на:			
надання кредитів	3350	-	-
погашення позик	3355	-	-
сплату відсотків	3360	-	-
Інші витрати	3380	-	-
Коригування	3385	-	-
Усього витрат від фінансової діяльності	3390	-	-
Чистий рух коштів від фінансової діяльності	3395	-	-
Чистий рух коштів за звітний період	3400	39 260	-
Залишок коштів на початок року	3405	23 714	-
Залишок коштів отриманий	3410	-	-
Залишок коштів перерахований	3415	-	-
Вплив зміни валютних курсів на залишок коштів	3420	-	-
Залишок коштів на кінець року	3425	62 974	-


* Надходження в натуральній формі

1 494 020

* Витрати в натуральній формі

-


Головний лікар



(підпис)

Криворучко Юрій Миколайович
(ініціали та прізвище)

Головний бухгалтер



(підпис)

Коломієць Таміла Петрівна
(ініціали та прізвище)

Установа/бюджет Чутівська центральна районна лікарня за ЄДРПОУ
Територія ПОЛТАВСЬКА за КОАТУУ
Організаційно-правова форма господарювання Комунальне підприємство за КОПФГ
Орган державного управління Районні, районні у містах Києві та Севастополі державні адміністрації за КОДУ
Вид економічної діяльності Діяльність лікарняних закладів за КВЕД

Коди		
2018	01	01
01999537		
5325455100		
150		
1007		
86.10		

Одиниця виміру: грн.

Періодичність: річна

ЗВІТ ПРО ВЛАСНИЙ КАПІТАЛ за 2017 рік

Форма N 4-дс

Стаття	Код рядка	Внесений капітал	Капітал у дооцінках	Фінансовий результат	Капітал у підприємствах	Резерви	Цільове фінансування	Разом
1	2	3	4	5	6	7	8	9
Залишок на початок року	4000	15 432 890	-	493 581	-	-	-	15 926 471
Коригування:								
Зміна облікової політики	4010	-	-	-	-	-	-	-
Виправлення помилок	4020	-	-	-	-	-	-	-
Інші зміни	4030	8 804 157	-	-8 804 157	-	-	-	-
Скоригований залишок на початок року	4090	24 237 047	-	-8 310 576	-	-	-	15 926 471
Переоцінка активів:								
Дооцінка (уцінка) основних засобів	4100	-	-	-	-	-	-	-
Дооцінка (уцінка) незавершених капітальних інвестицій	4110	-	-	-	-	-	-	-
Дооцінка (уцінка) нематеріальних активів	4120	-	-	-	-	-	-	-
Дооцінка (уцінка) довгострокових біологічних тивів	4130	-	-	-	-	-	-	-
Профіцит/дефіцит за звітний період	4200	-	-	-344 175	-	-	-	-344 175
Збільшення капіталу в підприємствах	4210	5 942 579	-	-	-	-	-	5 942 579
Зменшення капіталу в підприємствах	4220	-	-	-46 894	-	-	-	-46 894
Інші зміни в капіталі	4290	-	-	46 894	-	-	-	46 894
Разом змін в капіталі	4300	5 942 579	-	-344 175	-	-	-	5 598 404
Залишок на кінець року	4310	30 179 626	-	-8 654 751	-	-	-	21 524 875

Головний лікар

(підпис)

Криворучко Юрій Миколайович

(ініціали та прізвище)

Головний бухгалтер

(підпис)

Коломієць Таміла Петрівна

(ініціали та прізвище)

ЗАТВЕРДЖЕНО
Наказ Міністерства фінансів України
29 листопада 2017 року № 977

Суб'єкт бухгалтерського обліку
в державному секторі/бюджет
Територія
Організаційно-правова форма
господарювання
Орган державного управління
Вид економічної діяльності

Чугівська центральна районна лікарня
ПОЛТАВСЬКА

Комунальне підприємство
Районні, районні у містах Києві та Севастополі державні адміністрації
Діяльність лікарняних закладів

Дата (рік, місяць, число)
за ЄДРПОУ
за КОАТУУ
за КОПФГ

за КОДУ
за КВЕД

Коди		
2018	01	01
01999537		
5325455100		
150		
1007		
86.10		

Одиниця виміру: грн
Періодичність: річна

ПРИМІТКИ ДО РІЧНОЇ ФІНАНСОВОЇ ЗВІТНОСТІ за 2017 рік

Форма № 5-дс

II. Нематеріальні активи

Групи нематеріальних активів	Код рядка	Залишок на початок року		Переоцінка (дооцінка +, уцінка -)		Вибуття за звітний рік		Надійшло за рік		Зменшення/відновлення корисності за рік	Нараховано амортизацію у звітному році	Інші зміни за рік		Залишок на кінець року		Діапазон корисного використання	
		первісна (переоцінена) вартість	накопичена амортизація	первісна вартість	накопичена амортизація	первісна (переоцінена) вартість	накопичена амортизація	первісна (переоцінена) вартість	накопичена амортизація			первісна (переоцінена) вартість	накопичена амортизація	первісна (переоцінена) вартість	накопичена амортизація	від	до
1	2	3	4	5	6	7	8	9	10	11	12	13	14	15	16	17	18
Авторське та суміжні з ним права	200	-	-	-	-	-	-	-	-	-	-	-	-	-	-	-	-
Права користування природними ресурсами	210	-	-	-	-	-	-	-	-	-	-	-	-	-	-	-	-
Права на знаки для товарів і послуг	220	-	-	-	-	-	-	-	-	-	-	-	-	-	-	-	-
Права користування майном	230	-	-	-	-	-	-	-	-	-	-	-	-	-	-	-	-
Права на об'єкти промислової власності	240	-	-	-	-	-	-	-	-	-	-	-	-	-	-	-	-
Інші нематеріальні активи	250	-	-	-	-	-	-	-	-	-	-	-	-	-	-	-	-
Разом	260	-	-	-	-	-	-	-	-	-	-	-	-	-	-	-	-

З рядка 260 графі 15

вартість безоплатно отриманих нематеріальних активів

(261) _____ -

вартість нематеріальних активів, щодо яких існує обмеження права власності

(262) _____ -

вартість оформлених у заставу нематеріальних активів

(263) _____ -

вартість нематеріального активу з невизначеним строком корисності використання

(264) _____ -

З рядка 260 графі 16

накопичена амортизація нематеріальних активів, щодо яких існує обмеження права власності

(265) _____ -

накопичена амортизація переданих у заставу нематеріальних активів

(266) _____ -

Необоротні матеріальні активи спеціального призначення	150	-	-	-	-	-	-	-	-	-	-	-	-	-	-	-	
Природні ресурси	160	-	-	-	-	-	-	-	-	-	-	-	-	-	-	-	
Інші необоротні матеріальні активи	170	-	-	-	-	-	-	-	-	-	-	-	-	-	-	-	
Разом	180	24 237 047	8 804 157	-	-	46 894	-	5 989 473	-	-	396 432	-	-	30 179 626	9 200 589	-	-

З рядка 180 графі 7

вартість основних засобів, які вибули внаслідок :
 безоплатної передачі (внутрішньої передачі)
 продажу
 крадіжки, нестачі
 списання як непридатні

(181) _____ -
 (182) _____ -
 (183) _____ -
 (184) _____ -

З рядка 180 графі 9

збільшення вартості основних засобів у результаті :
 придбання
 реконструкції, добудови, дообладнання,
 безкоштовного отримання за операціями внутрішньої передачі
 отримання благодійних грантів, дарунків

(185) _____ -
 (186) _____ -
 (187) _____ -
 (188) _____ -

З рядка 180 графі 15

вартість основних засобів, щодо яких існують передбачені чинним законодавством обмеження права власності, користування та розпорядження
 залишкова вартість основних засобів, що тимчасово не використовуються (консервація, реконструкція тощо)
 вартість повністю амортизованих основних засобів, які продовжують використовуватись
 вартість основних засобів, які утримуються для продажу, передачі без оплати
 вартість безоплатно отриманих основних засобів (крім внутрішньої передачі)

(189) _____ -
 (190) _____ -
 (191) _____ -
 (192) _____ -
 (193) _____ -

З рядка 180 графі 16

знос основних засобів, щодо яких існують обмеження права власності, користування та розпорядження

(194) _____ -

Необоротні матеріальні активи спеціального призначення	150	-	-	-	-	-	-	-	-	-	-	-	-	-	-	-	-
Природні ресурси	160	-	-	-	-	-	-	-	-	-	-	-	-	-	-	-	-
Інші необоротні матеріальні активи	170	-	-	-	-	-	-	-	-	-	-	-	-	-	-	-	-
Разом	180	24 237 047	8 804 157	-	-	46 894	-	5 989 473	-	-	396 432	-	-	30 179 626	9 200 589	-	-

З рядка 180 графи 7

вартість основних засобів, які вибули внаслідок :
 безоплатної передачі (внутрішньомісця передача)
 продажу
 крадіжки, нестачі
 списання як непридатні

(181) _____ -
 (182) _____ -
 (183) _____ -
 (184) _____ -

З рядка 180 графи 9

збільшення вартості основних засобів у результаті :
 придбання
 реконструкції, добудови, дообладнання,
 безкоштовного отримання за операціями внутрішньомісця передачі
 отримання благодійних грантів, дарунків

(185) _____ -
 (186) _____ -
 (187) _____ -
 (188) _____ -

З рядка 180 графи 15

вартість основних засобів, щодо яких існують передбачені чинним законодавством обмеження права власності, користування та розпорядження
 залишкова вартість основних засобів, що тимчасово не використовуються (консервація, реконструкція тощо)
 вартість повністю амортизованих основних засобів, які продовжують використовуватись
 вартість основних засобів, які утримуються для продажу, передачі без оплати
 вартість безоплатно отриманих основних засобів (крім внутрішньомісця передачі)

(189) _____ -
 (190) _____ -
 (191) _____ -
 (192) _____ -
 (193) _____ -

З рядка 180 графи 16

знос основних засобів, щодо яких існують обмеження права власності, користування та розпорядження

(194) _____ -

IV. Виробничі запаси

Найменування показника	Код рядка	Надходження за рік	Вибуття		Балансова вартість на кінець року	Зміна вартості на дату балансу	
			усього	з них витрачено на потреби установи		збільшення до чистої вартості реалізації *	уцінка
1	2	3	4	5	6	7	8
Продукти харчування	360	182 926	203 669	203 669	37 597	-	-
Медикаменти та перев'язувальні матеріали	370	520 898	450 089	450 089	217 907	-	-
Будівельні матеріали	380	-	-	-	-	-	-
Пально - мастильні матеріали	390	534 436	540 580	540 580	21 515	-	-
Запасні частини	400	70 373	64 672	64 672	57 112	-	-
Тара	410	600	-	-	4 276	-	-
Сировина і матеріали	420	258 282	210 487	210 487	185 481	-	-
Інші виробничі запаси	430	-	-	-	-	-	-
Готова продукція	440	-	-	-	-	-	-
Малоцінні та швидкозношувані предмети	450	-	-	-	-	-	-
Державні матеріальні резерви та запаси	460	-	-	-	-	-	-
Активи для розподілу, передачі, продажу	470	-	-	-	-	-	-
Інші нефінансові активи	480	-	-	-	-	-	-
Незавершене виробництво запасів	490	-	-	-	-	-	-
Разом	500	1 567 515	1 469 497	1 469 497	523 888	-	-

3 рядка 500 графі 6

балансова вартість запасів:

оформлених в заставу	(501)	-
переданих на комісію	(502)	-
переданих у переробку	(503)	-
відображених за чистою вартістю реалізації	(504)	-
відображених за відновлювальною вартістю	(505)	-

* Визначається за п. 5 розділу III Національного положення (стандарту) бухгалтерського обліку в державному секторі 123 "Запаси"

V. Фінансові інвестиції

Найменування показника	Код рядка	За рік		Залишок на кінець року	
		довгострокові	поточні	довгострокові	поточні
1	2	3	4	5	6
Акції	530	-	-	-	-
Цінні папери (крім акцій)	540	-	-	-	-
Капітал підприємств	550	-	-	-	-
Векселі одержані	560	-	-	-	-
Інші фінансові інвестиції	570	-	-	-	-
Разом:	580	-	-	-	-

З рядка 580 графі 3

втрати від зменшення корисності/доходи від відновлення корисності протягом року

(581) _____

З рядка 1110 графі 4 Балансу

довгострокові фінансові інвестиції відображені:
за собівартістю
за амортизованою собівартістю

(582) _____

(583) _____

перелік підприємств, що належать до сфери управління (584):

Найменування суб'єкта господарювання	ЄДРПОУ	Розмір частки в капіталі таких підприємств (%)
-	-	-

учасники спільної діяльності наводять таку інформацію (585):

Перелік суб'єктів, з якими укладено договір про спільну діяльність			Сума активів, переданих до спільної діяльності	Сума всіх зобов'язань, взятих для провадження спільної діяльності	Сума доходів і витрат спільної діяльності	Інформація про оператора спільної діяльності
Найменування суб'єкта господарювання	ЄДРПОУ	Строк дії договору				
1	2	3	4	5	6	7
-	-	-	-	-	-	-

3 рядка 1155
графи 4 Балансу

поточні фінансові інвестиції відображені:

за собівартістю

(586)

за амортизованою собівартістю

(587)

перелік підприємств, що належать до сфери управління (588):

Найменування суб'єкта господарювання	ЄДРПОУ	Розмір частки в капіталі таких підприємств (%)
-	-	-

учасники спільної діяльності наводять таку інформацію (589):

Перелік суб'єктів, з якими укладено договір про спільну діяльність			Сума активів, переданих до спільної діяльності	Сума всіх зобов'язань, взятих для провадження спільної діяльності	Сума доходів і витрат спільної діяльності	Інформація про оператора спільної діяльності
Найменування суб'єкта господарювання	ЄДРПОУ	Строк дії договору				
1	2	3	4	5	6	7
-	-	-	-	-	-	-

VI. Зобов'язання

Групи зобов'язань 1	Код рядка 2	Усього на початок року 3	Усього на кінець року 4	У тому числі за строками погашення	
				до 12 місяців 5	більше 12 місяців 6
Довгострокові	600	-	-	-	-
Поточні	610	3 909	74 238	-	-
Доходи майбутніх періодів	620	-	-	-	-

VII. Дебіторська заборгованість

Найменування показника 1	Код рядка 2	Всього на кінець року 3	У тому числі за строками погашення		
			до 12 місяців 4	від 12 до 18 місяців 5	від 18 до 36 місяців 6
Довгострокова дебіторська заборгованість	650	-	-	-	-
Поточна дебіторська заборгованість	660	2 925	-	-	-

Списано у звітному році безнадійної дебіторської заборгованості

(661) _____ -

Прострочена дебіторська заборгованість

(662) _____ -

з неї:

матеріали передано до суду, ведеться позовна робота

-

винесено рішення суду, виконавче провадження

-

проти дебітора порушено справу про банкрутство:

-

заборгованість заявлена та визнана

-

заборгованість заявлена та не визнана

-

заборгованість не заявлена

-

стосовно дебітора проведено державну реєстрацію припинення юридичної особи в результаті ліквідації

-

VIII. Доходи та витрати

Найменування показника 1	Код рядка 2	За рік 3
Доходи - усього	760	17 723 348
у тому числі:		
від обмінних операцій:		
бюджетні асигнування	770	16 927 279
надання послуг	780	458 390
продаж	790	2 129
операції з капіталом	800	-
продаж нерухомого майна	810	-
відсотки	820	-
роялті	830	-
дивіденди	840	-
інші доходи від обмінних операцій	850	-
у тому числі:		
курсова різниця	851	-
дооцінка активів в межах суми попередньої уцінки	852	-
відновлення корисності активів	853	-
Від необмінних операцій:		
податкові надходження	860	-
неподаткові надходження	870	-
трансферти	880	-
гранти та дарунки	890	335 550
надходження до державних цільових фондів	900	-
списаних зобов'язань, що не підлягають погашенню	910	-
Витрати - всього	920	18 067 523
у тому числі:		
інші витрати за обмінними операціями	930	17 599 812
з них:		
курсова різниця	931	-
витрати, пов'язані з реалізацією активів	932	-
уцінка активів	933	-
втрати від зменшення корисності активів	934	-
інші витрати за необмінними операціями	940	467 711
з них:	941	-
витрати, пов'язані з передачею активів, що суб'єкти державного сектору передають суб'єктам господарювання, фізичним особам та іншим суб'єктам державного сектору для виконання цільових заходів		
неповернення депозитів	942	-

Сума отриманих активів, робіт (послуг) у натуральній формі

(950) _____ -

Сума витрат, визнаних у зв'язку з недоотриманням раніше визнаних доходів

(960) _____ -

IX. Нестачі і втрати грошових коштів і матеріальних цінностей

Найменування показника 1	Код рядка 2	Сума 3
Недостачі та крадіжки грошових коштів і матеріальних цінностей на початок звітнього року	970	-
Установлено недостач та крадіжок грошових коштів і матеріальних цінностей протягом звітнього року - усього	980	-
з них: віднесено на винних осіб	981	-
Списано недостачі в межах природного убутку	990	-
Списано недостачі, винні особи за якими не встановлені	1000	-
Стягнуто з винних осіб	1010	-
Списано за висновками слідчих органів	1020	-
Недостачі та крадіжки грошових коштів і матеріальних цінностей на кінець звітнього року	1030	-
у тому числі: віднесених на винних осіб	1031	-
справи знаходяться в слідчих органах (винні особи не встановлені)	1032	-

X. Будівельні контракти

Найменування показника 1	Код рядка 2	Сума 3
Дохід за будівельними контрактами за звітний рік	1050	-
Загальна сума за незавершеними будівельними контрактами	1060	-
Загальна сума зазначених витрат і визнаного дефіциту на дату балансу	1070	-
Сума отриманих авансів за будівельними контрактами на дату балансу	1080	-
Вартість виконаних субпідрядних робіт	1090	-
Сума проміжних рахунків, яка несплачена	1100	-
Сума валової заборгованості замовників на дату балансу	1110	-
Сума валової заборгованості замовникам на дату балансу	1120	-

3 рядка 1190 графи 10 і графа 16

балансова вартість біологічних активів, щодо яких існують передбачені законодавством обмеження права власності

(1191) _____

балансова вартість біологічних активів, переданих у заставу як забезпечення зобов'язань

(1192) _____

3 рядка 1190 графи 13

вартість придбаних біологічних активів

(1193) _____

вартість безоплатно отриманих біологічних активів

(1194) _____

3 рядка 1190 графи 15

вартість реалізованих біологічних активів

(1195) _____

вартість безоплатно переданих біологічних активів

(1196) _____

Обсяг виробництва сільськогосподарської продукції за звітний період

Найменування показника	Код рядка	Одиниця виміру	Кількість	Вартість первісного визнання за одиницю	Вартість первісного визнання усього
1	2	3	4	5	6
Продукція та додаткові біологічні активи рослинництва - усього	1200	-	-	-	-
у тому числі:					
зернові і зернобобові	1210	-	-	-	-
з них:					
пшениця	1211	-	-	-	-
соя	1212	-	-	-	-
соняшник	1213	-	-	-	-
ріпак	1214	-	-	-	-
цукрові буряки (фабричні)	1215	-	-	-	-
картопля	1216	-	-	-	-
плоди (зерняткові, кісточкові)	1217	-	-	-	-
інша продукція рослинництва	1218	-	-	-	-
додаткові біологічні активи рослинництва	1219	-	-	-	-
Продукція та додаткові біологічні активи тваринництва - усього	1220	-	-	-	-
у тому числі:					
приріст живої маси - усього	1230	-	-	-	-
з нього:					
велика рогата худоба	1231	-	-	-	-
свиней	1232	-	-	-	-
молоко	1233	-	-	-	-
вовна	1234	-	-	-	-
яйця	1235	-	-	-	-
інша продукція тваринництва	1236	-	-	-	-
додаткові біологічні активи тваринництва	1237	-	-	-	-
продукція рибиництва	1238	-	-	-	-
-	1239	-	-	-	-
Сільськогосподарська продукція та додаткові біологічні активи - разом	1240	-	-	-	-

XII. Розшифрування позабалансових рахунків

Назва рахунку позабалансового обліку	Код рядка	Залишок на початок звітного року	Надходження	Вибуття	Залишок на кінець звітного року
1	2	3	4	5	6
01 "Орендовані основні засоби та нематеріальні активи"	1310	-	-	-	-
011 "Орендовані основні засоби розпорядників бюджетних коштів"	1311	-	-	-	-
012 "Орендовані основні засоби державних цільових фондів"	1312	-	-	-	-
013 "Орендовані нематеріальні активи розпорядників бюджетних коштів"	1313	-	-	-	-
014 "Орендовані нематеріальні активи державних цільових фондів"	1314	-	-	-	-
02 "Активи на відповідальному зберіганні"	1320	-	-	-	-
021 "Активи на відповідальному зберіганні розпорядників бюджетних коштів"	1321	-	-	-	-
022 "Активи на відповідальному зберіганні державних цільових фондів"	1322	-	-	-	-
03 "Бюджетні зобов'язання"	1330	-	-	-	-
031 "Укладені договори (угоди, контракти) розпорядників бюджетних коштів"	1331	-	-	-	-
032 "Укладені договори (угоди, контракти) державних цільових фондів"	1332	-	-	-	-
04 "Непередбачені активи"	1340	-	-	-	-
041 "Непередбачені активи розпорядників бюджетних коштів"	1341	-	-	-	-
042 "Непередбачені активи державних цільових фондів"	1342	-	-	-	-
043 "Тимчасово передані активи"	1343	-	-	-	-
05 "Непередбачені зобов'язання, гарантії та забезпечення надані"	1350	-	-	-	-
051 "Гарантії та забезпечення надані розпорядників бюджетних коштів"	1351	-	-	-	-
052 "Гарантії та забезпечення надані державних цільових фондів"	1352	-	-	-	-
053 "Непередбачені зобов'язання розпорядників бюджетних коштів"	1353	-	-	-	-
054 "Непередбачені зобов'язання державних цільових фондів"	1354	-	-	-	-
06 "Гарантії та забезпечення отримані"	1360	-	-	-	-
061 "Гарантії та забезпечення отримані розпорядників бюджетних коштів"	1361	-	-	-	-
062 "Гарантії та забезпечення отримані державних цільових фондів"	1362	-	-	-	-
07 "Списані активи"	1370	-	-	-	-
071 "Списана дебіторська заборгованість розпорядників бюджетних коштів"	1371	-	-	-	-
072 "Списана дебіторська заборгованість державних цільових фондів"	1372	-	-	-	-
073 "Невідшкодовані нестачі і втрати від псування цінностей розпорядників бюджетних коштів"	1373	-	-	-	-
074 "Невідшкодовані нестачі і втрати від псування цінностей державних цільових фондів"	1374	-	-	-	-
08 "Бланки документів суворої звітності"	1380	-	-	-	-
081 "Бланки документів суворої звітності розпорядників бюджетних коштів"	1381	-	-	-	-
082 "Бланки документів суворої звітності державних цільових фондів"	1382	-	-	-	-
09 "Передані (видані) активи відповідно до законодавства"	1390	-	-	-	-
091 "Передані (видані) активи відповідно до законодавства розпорядників бюджетних коштів"	1391	-	-	-	-
092 "Передані (видані) активи відповідно до законодавства державних цільових фондів"	1392	-	-	-	-
Разом	1400	-	-	-	-